



INFO ADAPTATION HORAIRE

CLIENT

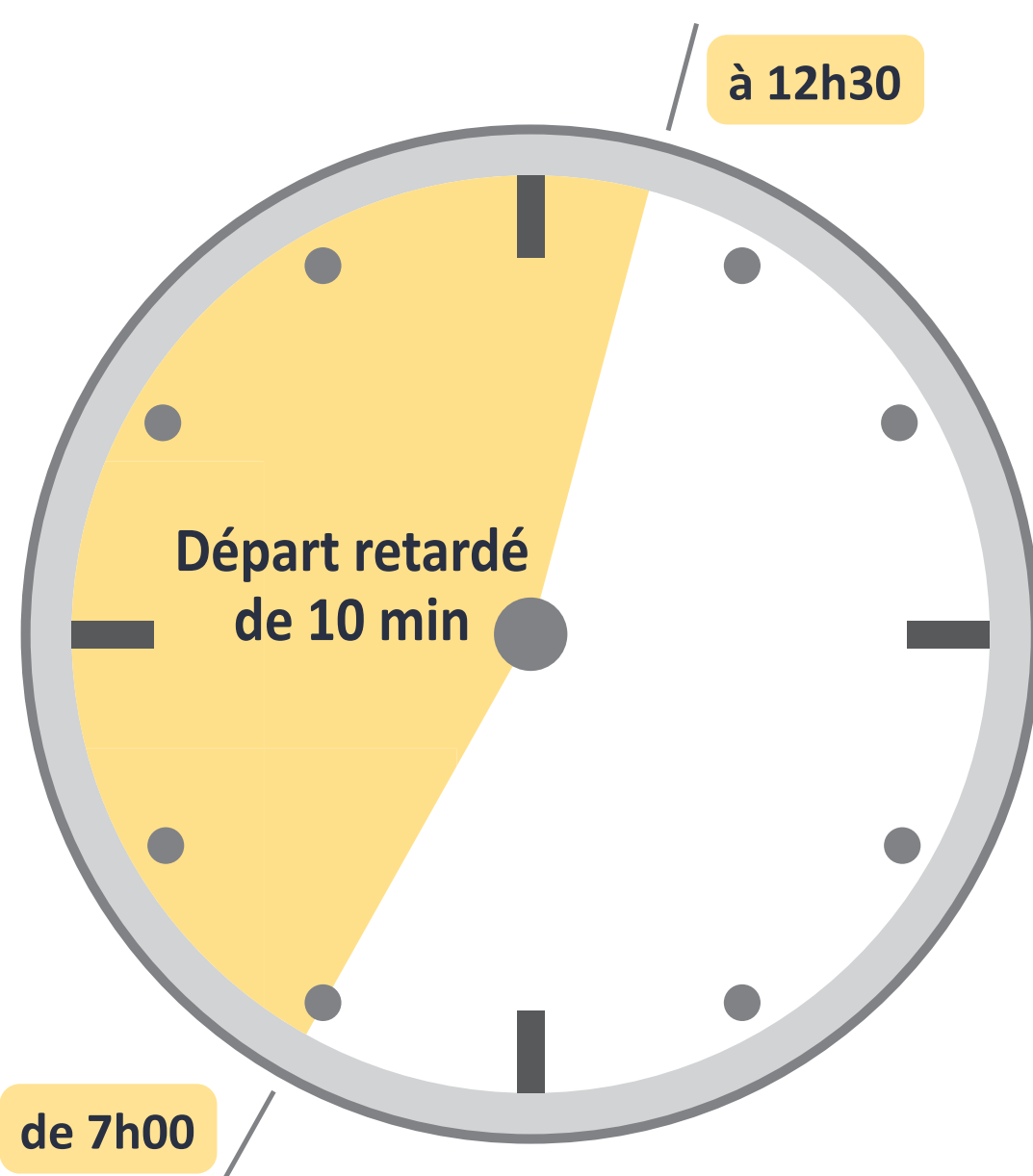
VALABLE DU 3 OCTOBRE AU 18 NOVEMBRE INCLUS

LIGNE
60


BETTEMBOURG – VOLMERANGE-LES-MINES

DU LUNDI AU VENDREDI DE 7H00 À 12H30

DÉPART DE TRAIN RETARDÉ DE 10 MIN



*L'horaire de départ des trains de la ligne
Bettembourg - Dudelange - Volmerange-les-Mines
est adapté à partir du 3 octobre jusqu'au 18 novembre inclus.
Afin de vous permettre de préparer votre trajet,
nous vous prions de consulter la rubrique « Horaires » sur www.cfl.lu*




Cliquez ici!

Les CFL vous prient de bien vouloir les excuser pour les désagréments.


Téléchargez l'application CFL mobile




Téléchargez l'application CFL mobile



CFL recherche horaire



Calendrier des travaux



Carsharing partout à Luxembourg



PERSONNES À MOBILITÉ RÉDUITE



TEL.: 2489 2489 / e-mail: pmr@cfl.lu

Les personnes à mobilité réduite souhaitant monter à bord des trains et bus de remplacement sont priées de contacter les CFL avant d'entamer leur voyage au numéro 2489 2489 ou par e-mail à pmr@cfl.lu; au minimum 1 heure à l'avance pour le trafic national et 48 heures à l'avance pour le trafic international.

www.cfl.lu

Plus d'informations :



En gare auprès
des agents



Application:
CFL mobile



Internet:
www.cfl.lu



Blog des CFL:
blogcfl.lu



Facebook:
[cflinfos](https://www.facebook.com/cflinfos)



Twitter:
[@cflinfos](https://twitter.com/cflinfos)

